




Vlastnosti



- Kompaktní a nízkoprofilová zapašŤná vzduchová clona s plnou mŤízkou a energeticky úsporným tepelným čerpadlem: Aš 70% sniŤení nákladŤ a emisí CO2 (reŤim vytápŤní).
- Samonosná konstrukce plášŤ z pozinkované ocelové desky, pŤipraveno k instalaci zapašŤní do podhledu.
- Vzduchová mŤíška (bez údrŤby) vyrobená z hliníkových profilŤ a vyfukovací trysky, integrována do jediného rámu v bílé barvě RAL 9016. Jiné barvy jsou dostupné na vyŤádání.
- OdstŤedivé ventilátory s dvojitým nasáváním pohánŤné motorem s vnŤjším rotorem a nízkou hluŤností. 5 rychlostní pŤepínač. EC modely vybaveny ventilátory s velmi nízkou energetickou spotŤebou.
- Zahrnuje pouze topnou dx cívku s nainstalovanými teplotními Ťidly.
- Advanced Plug&Play control. Includes: Advanced PRO control with LCD display and integrated thermostat, door contact, 7m RJ11 cable and remote control.
- DX VRF:
PŤipravena pro pŤipojení k venkovní inverterové jednotce tepelného čerpadla HAIER (R410A). Je vyŤadována souprava rozhraní HAIER VRF pŤizpŤobená pro vzduchovou clonu s expanzním ventilem a programovatelné ovládaní.

Specifikace

50Hz

Tepelné čerpadlo - VRF		
Model	(m³/h)	(m)
RDAM ECM 1000 VRF7-HA	2,5-3,8	
RDAM ECM 1500 VRF12-HA	2,5-3,8	
RDAM ECM 2000 VRF16-HA	2,5-3,8	
RDAM ECM 2000 VRF19-HA	2,5-3,8	
RDAM ECM 2500 VRF21-HA	2,5-3,8	
RDAM ECM 2500 VRF24-HA	2,5-3,8	
RDAM ECG 1000 VRF10-HA	3-4,2	
RDAM ECG 1500 VRF13-HA	3-4,2	
RDAM ECG 1500 VRF15-HA	3-4,2	
RDAM ECG 2000 VRF20-HA	3-4,2	
RDAM ECG 2000 VRF24-HA	3-4,2	
RDAM ECG 2500 VRF25-HA	3-4,2	
RDAM ECG 2500 VRF29-HA	3-4,2	

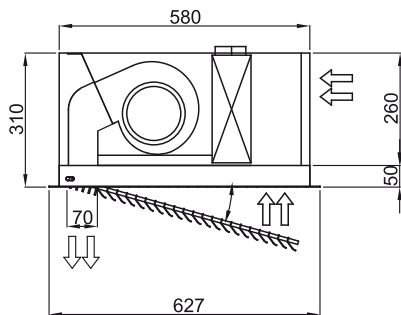
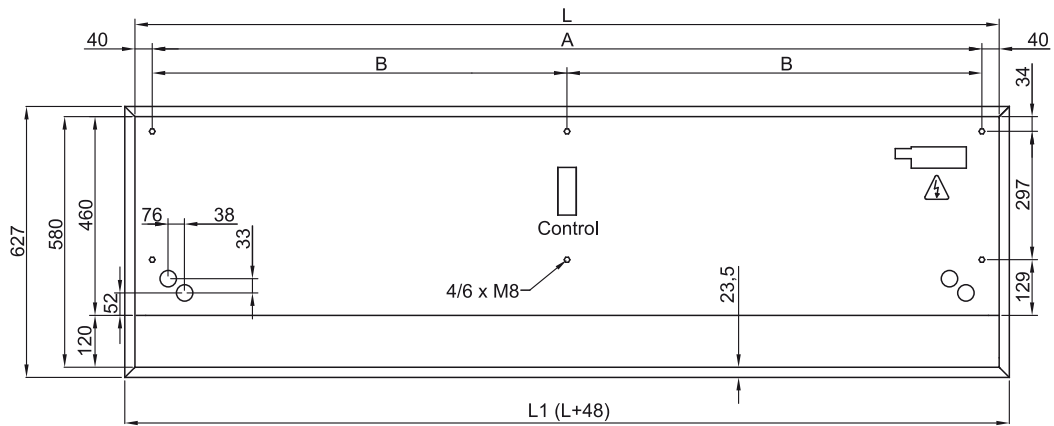
60Hz

Tepelné čerpadlo - VRF		
Model	(m³/h)	(m)
RDAM ECM 1000 VRF7-HA	2,5-3,8	
RDAM ECM 1500 VRF12-HA	2,5-3,8	

Tepelné čerpadlo - VRF

Model	(m³/h)	(m)
RDAM ECM 2000 VRF16-HA	2,5-3,8	
RDAM ECM 2000 VRF19-HA	2,5-3,8	
RDAM ECM 2500 VRF21-HA	2,5-3,8	
RDAM ECM 2500 VRF24-HA	2,5-3,8	
RDAM ECG 1000 VRF10-HA	3-4,2	
RDAM ECG 1500 VRF13-HA	3-4,2	
RDAM ECG 1500 VRF15-HA	3-4,2	
RDAM ECG 2000 VRF20-HA	3-4,2	
RDAM ECG 2000 VRF24-HA	3-4,2	
RDAM ECG 2500 VRF25-HA	3-4,2	
RDAM ECG 2500 VRF29-HA	3-4,2	

Rozměry



	L	L1	A	B
Recessed Dam 1000	1000	1048	920	-
Recessed Dam 1500	1500	1548	1420	710
Recessed Dam 2000	2000	2048	1920	960
Recessed Dam 2500	2500	2548	2420	1210